

NOVEMBER - DECEMBER 2023

VITAMIENTJE



WAT VIND JE IN DIT KRANTJE

Inhoud

PROGRAMMA.....	3
WELKOM AAN DE NIEUWE BEWONERS.....	4
POEZIEHOEKJE	5
VERJAARDAGEN	6
DE TIJD VAN TOEN (en nu).....	8
TIPS VAN OMA.....	12
GOUDEN TIPS UIT HET WZC	15
VOORBIJE ACTIVITEITEN	18
NIEUWS UIT HET PARADIJS	25
DE DEMENTIEBOETIEK	27
NIEUWS UIT LIER	29
BEWONER IN DE KIJKER.....	31
NIEUWS UIT DE PASSAGE	32
WEETJES OVER	39
DIERTJES VAN 'T PARADIJS	43
WE NAMEN AFSCHIED VAN	45
QUIZ.....	46
MOPPENTROMMEL.....	47

PROGRAMMA

NOVEMBER

- 12/11 Mis overleden bewoners
- 16/11 Smoutebollen
- 21/11 Culturele namiddag (Polyvalente zaal)
- 24/11 Koor (Polyvalente zaal)
- 27/11 Ontbijtbuffet op de afdeling
- 28/11 Ontbijtbuffet op de afdeling

DECEMBER

- 5/12 Sinterklaas op bezoek
- 8/12 Kerstmarkt
- 9/12 Kerstmarkt
- 14/12 Dijlezangers
- 19/12 Kerstfeestje: den Dijk – den Oever – 't Steegje
- 20/12 Kerstviering
- 21/12 Kerstfeestje: de Kaai – 't Vlietje – 't Pleintje
- 22/12 Koor (Polyvalente zaal)



WELKOM AAN DE NIEUWE BEWONERS

Anny Alpaerts	K208
Monique Van den Bergh	K204
Elly Cops	K112
Rene Van Bree	K120
Lucienne Mampaey	K122
Maria Scheers	K330
Annemie Vanlandeghem	K238
Laura Hens	K315
Maria Vercammen	K232
Staf Van Roy	K314
Magda Peeters	K216



POEZIEHOEKJE

Lieve-Heersbeestje

Uit een verloren hoek gekropen, kwam hij aangelopen.

Rood met zwarte stippen, langzaam op mij af.

Verborgen onder stof en as, uit een donker holletje.



Waar hij even ging liggen, en de seizoenen was vergeten.

Lente en zomer allang voorbij, koud en guur is het geworden.

Zou hij nog kunnen vliegen, Vraag ik mij af.

Zal hij kunnen overleven, nu in deze kou?

Zal ik hem bij me houden, of

laat ik hem vrij? Voorzichtig open ik mijn deur, en laat hem voelen de kou. Even blijft hij treuzelen, toch spreid hij moedig zijn vleugels. En gaat de wijde wereld in, mij treurend achterlatend.

Wat mij rest is de leegte

Buiten vlucht het winterlicht voor 't vroege avonduur.

De tuin is sprookjesachtig wit, vredig stil en zacht.

Mijn hond ruilde zijn plekje in de zon voor wintervacht.

Zijn pluizige pantoffelpoten plooiën bij het lichterlaaie van de open haard.

Wind speelt in de kale Eik een vrolijk ruisend spel.

De maan lijkt wel een ingesneeuwde suikerkaramel.

Uit een oude grammofoon zingt een kerstkoor zoet.

En ik luister gezellig onder donzen beddengoed.



VERJAARDAGEN

NOVEMBER

8/11	Josee Mortelmans	K317
9/11	Maria Gijsemans	K218
9/11	Freddy Smet	DVC
10/11	Mimi Volkaerts	K327
11/11	Irma Embrechts	K133
16/11	Marcel Heylen	K223
16/11	Herman Van Dessel	DVC
17/11	Christine Veys	DVC
18/11	Jeanne Ceulemans	K245
19/11	Staf Van Roy	K314
24/11	Krystyna Cyroliczek	K146
30/11	Maria Adams	K350



DECEMBER

3/12	Marita De Vos	DVC
5/12	Rosa Vervloet	K138
7/12	Armand Broes	44D
12/12	Tinne Schoenmakers	K318
13/12	Maria Eelen	K150
13/12	Friké Goossens	K224
13/12	Lydia Fleerackers	K105
16/12	Helene Van Akelyen	K158
18/12	Denise Heusdens	K213
20/12	Mimi Volkaert	K201
22/12	Gaby Hendrickx	K148
24/12	Emmy Peeters	K343
26/12	Etienne Huyghe	DVC
28/12	Lizette Vercammen	K234
29/12	Wilfried Van den Wildenbergh	K253
29/12	Leo Van Brempt	DVC
31/12	Josee Verhoft	K159
31/12	Bert Verdonck	K322



DE TIJD VAN TOEN (en nu)...

Jammer genoeg is de Sint-Gummarusprocessie dit jaar niet kunnen doorgaan omwille van het slechte weer. Het was al lang geleden dat deze niet kon doorgaan. Dus normaal gezien is het altijd mooi weer maar dit jaar heeft het helaas niet mogen zijn en hebben we niet mogen rekenen op de heerlijke Sint-Gummaruszomer. Jammer want dit is een evenement waar heel veel jeugdbewegingen, organisaties,...en Lierenaars in het algemeen naar uitkijken.

Binnenkort komt er weer een leuke periode aan waarnaar volop kan uitgekeken worden.

De foor in Lier

De foor mocht nooit voor de 1^e november beginnen. Dus den 1^e zondag na Allerheiligen mocht het feest pas echt beginnen en dit voor 3 zondagen en bijna 3 weken lang.

De eerste week noemde men “**pottekesmarkt**”, dan was het foor voor de kleine kinderen. Vervolgens begon de “**vjeisekesmarkt**” voor de jeugd die een lief zochten en de laatste week was het “**brullemarkt**” voor de volwassenen en de boeren.

Vroeger stonden de meeste attracties op de Grote Markt, 1 attractie echter, een wilde achtbaan, stond aan de Statie omdat er op de Markt geen plaats was. En op het Zimmerplein stond het **circus Demuyneck**. Enkele attracties die niemand vergeten is, zijn:

- De “**cakewalk**” waar iemand wel eens een been brak
- De “**rups**” waarop de jongens sprongen om een meisje een kusje te geven
- De **botsautootjes** waar je niet uit geraakte zonder blauwe plekken
- Het **spiegelhuis** waar je wel in geraakte maar niet meer uitgerakte
- Het kraam van “**Sus den Berenvechter**”
- Den “**toemeulen**” of den “**tits**” waar het altijd goed warm was en waar ze serpentines gooiden naar de meisjes
- De **schijf** waarop verschillende mensen ooit ziek geworden zijn

En dan hadden ze het nog over de kramen waar ze allerlei lekkere dingen verkochten: wafelen, smoutebollen, Kak van Maria’s, warme rek, lacre de sucre,... Heerlijk!

Wat een schone tijd was dat toch!!



“Sus den Berenvechter”

Sus Smet vecht op de Lierse foor met een bruine beer.

Sinterklaas

Sinds mensenheugenis is Sinterklaas dé man die kinderhartjes sneller doet slaan. Niet alleen vandaag de dag maar ook vroeger-jaren. Zalig toch, die **gezellige sinterklaasfeer...**



Als je vroeger Sinterklaas in 't echt wilde zien, moest je al naar Antwerpen want daar kwam hij in de **Grand Bazar**. Sinterklaas zat daar dan in een **grote zetel**, een imposante triomfantelijke troon die nog eens extra benadrukte hoe belangrijk de Sint wel was. Er stond een lange rij kinderen aan te schuiven en eens je eindelijk bij de Sint was en een handje kon geven, begonnen veel kindjes te wenen van schrik. Vaak werd er een foto genomen terwijl je **bij de**

Sint op schoot zat.

Ook vroeger werden al **sinterklaasliedjes** gezongen zoals "Sinterklaas Kapoentje", "Zie ginds komt de stoomboot",... Er werd door sommige kinderen eveneens al een **brief** geschreven waar instond dat je braaf was geweest en welk speelgoed je graag zou willen. Er waren ook kinderen die geen speelgoed kregen, enkel snoepgoed (vooral bij grotere gezinnen en bij mensen die het financieel moeilijker hadden).



Nu zetten kinderen een **schoen**. Vroeger zette men meestal een **mandje** met een pee/wortel en enkele klontjes suiker voor het paard. Soms liet men ook wat sterke drank of een sigaartje achter voor de Sint.




Het **snoepgoed** dat de Sint vroeger gaf aan de kinderen is vergelijkbaar met nu. Chocolade ventjes (vroeger was er nog geen witte chocola), marsepeinen figuurtjes (dat was wel duurder), speculaas, nik-nakjes (letterkoekjes), zachte lieve-vrouwtjes, chocolade centen, sigaren in harde suiker met chocola aan het mondstuk en nopjes (koekje met torentje glazuur op). Appelsienen en mandarijntjes waren er ook steeds bij.

Ook in Lier, op de Werf kwam Sinterklaas aan met zijn stoomboot. Dat gebeurt nu nog steeds. Een **palingschuit** van de Koninklijke Moedige Bootvissers brengt Sinterklaas naar de Vismarkt waar honderden kinderen de goedheiligman opwachten.



Als Sinterklaas langs geweest is, kan de **kerstboom** gezet worden. Vroeger werd er meestal een echte kerstboom gezet waarin kerstballen (met piek) en echte kaarsjes hingen die voor het nodige brandgevaar zorgden... Met een kerststalletje en de nodige heiligenbeelden erbij, is de warme en gezellige kerstsfeer zeker aanwezig in huis. **Kerstmis** werd altijd gevierd in familiekring. Vaak werd er samen naar de middernachtmis gegaan waar allerlei kerstliederen werden gezongen...



“Stille nacht, heilige nacht, alles slaapt...” “Er is een kindeke geboren op aard...”

TIPS VAN OMA...

Als je verkouden bent, voel je je vaak wat kwetsbaarder. Logisch, want je lichaam is hard aan het werk om je beter te maken. Niets is op dit moment fijner dan wat comfort en verzachting. Met de onderstaande nostalgische remedies sla je twee vliegen in één klap. Ze ondersteunen je gezondheid en brengen herinneringen aan je oma's keukenkastjes en zorgzame wijsheid terug. Zo knap je onmiddellijk weer op...

Als je verkouden bent, is het slijmvlies in je neus, je bijholten en je keel ontstoken. Verschillende virussen kunnen verkoudheidsklachten veroorzaken. Algemeen wordt aangenomen dat de rhinovirussen (waarvan er meer dan 100 subtypen bekend zijn!) de belangrijkste veroorzakers zijn van een gewone verkoudheid. Deze virussen kunnen via de lucht, voorwerpen of fysiek contact worden overgedragen. Je weerstand bepaalt voor een groot deel of je ook daadwerkelijk klachten ontwikkelt als je wordt besmet.

Ben je verkouden? Duik dan vooral het keukenkastje in. Daar vind je alles wat je nodig hebt om je verkoudheid te verlichten. Kijk maar naar deze 5 tips...

1. Ui

Eén van de meest gebruikte tips van oma bij een verstopte neus. Pak een ui, snijd hem doormidden en leg de opengesneden ui op een schoteltje naast je bed. Je weet dat 't werkt als je de uiengeur in je kamer begint te ruiken...



2. Gemberthee

Het is al eeuwen bekend dat gember hoge concentraties anti-oxidanten bevat en je weerstand ondersteunt. Gember stimuleert



bovendien je doorbloeding en zorgt ervoor dat je lekker warm blijft als het buiten koud is. Het kan ook helpen bij keelpijn, misselijkheid en buikpijn. Liever niet (te veel) gebruiken tijdens zwangerschappen of bij nierstenen.

3. Kippensoep

Zelfgemaakte kippensoep heeft een haast mythische status als griepbestrijder. Niet voor niets wordt kippensoep ook wel ‘Joodse penicilline’ genoemd. De heilzame werking die er van een pannetje homemade soep uit gaat valt niet te onderschatten. De bouillon vult de vocht- en zoutbehoefte van je lichaam weer aan; vooral fijn als je koorts hebt.

Kippensoep is bovendien een bron vitamines, mineralen en eiwitten. Precies de voedingsstoffen die je lichaam in grotere hoeveelheden nodig heeft als je ziek bent. Nog een reden voor een flinke kom is dat kippensoep het stofje cysteïne bevat. Dit aminozuur breekt slijm af en heeft antivirale en ontstekingsremmende eigenschappen.



4. Gorgelen met zeezout en salie

Kan je keel wat verzachting gebruiken? Gorgel dan eens met zout water en salie. Giet kokend water in een glas met 2 theelepeltjes gedroogde salie en een half theelepeltje zeezout. Laat het mengsel 10 minuten staan. Zeef daarna de salie uit het water en gorgel een aantal keer per dag. Op deze manier kun je ook een luchtweginfectie helpen voorkomen én de symptomen van een verkoudheid verlichten. Het gorgelen helpt bovendien slijm los te komen.



Nu we het over salie hebben: je kunt er ook een medicinale thee van zetten. In de tijd van de oude Grieken en Romeinen werd salie gezien als een wonderplant! In elke Middeleeuwse kloostertuin kreeg het plantje dan ook een prominente plek. Sterk getrokken saliethee kun je drinken als natuurlijk antibioticum bij verkoudheid.

5. Water met citroensap

Een sinaasappeltje voor de nodige vitamine C is goed, maar nóg beter is een citroen. Deze gele vrucht ondersteunt de lever en zit bomvol vitamine C. Alleen iets minder verleidelijk om hier je tanden in te zetten... Pers een citroen daarom uit boven een glas water of voeg een schijfje toe aan de thee.



GOUDEN TIPS UIT HET WZC

Algemene tips

De tips die je hieronder vindt, zijn tips om 100 jaar te kunnen worden. Deze tips zijn ons ingefluisterd door Imelda, die zelf onlangs 100 jaar geworden is.

- Veel water drinken (soms een wijntje mag)
- Gezond eten, zoals vers fruit en echte platte kaas.
- Minstens 8 uur slapen.
- Op tijd rust nemen (al voor je moe wordt)
- Je gezicht met enkel water wassen en heel af en toe nivea gebruiken.
- Zolang mogelijk bij de apotheker wegblijven.
- Vanaf dat je wakker wordt, er meteen invliegen.
- Niet teveel aantrekken van wat anderen van je denken.
- Positief ingesteld zijn.

Tips van de kiné: Fixatie-arm beleid

Wist je dat gemiddeld 2/10 bewoners overdag gefixeerd worden in een woonzorgcentrum? Tijdens de nacht ligt dit getal helaas zelfs hoger, namelijk 4/10 bewoners.

Wat is fixatie?

We spreken van fixatie wanneer de bewoner van zijn fysieke vrijheid wordt beroofd doormiddel van externe middelen die toegepast worden. Denk maar aan het tafeltje dat op een stoel geschoven wordt of de gordel waarmee je aan een stoel bevestigd wordt. Op die manier kan de persoon niet meer zelfstandig rechtstaan en handelen. Dit wordt toegepast om de veiligheid te kunnen blijven garanderen wanneer het valrisico vergroot is of een bepaald storend/onveilig gedrag zich stelt voor

zichzelf of medebewoners. Vooraleer een vorm van fixatie wordt uitgevoerd, moeten er eerst een aantal andere opties bekeken worden. Een analyse zal worden gemaakt om te kijken waardoor het gedrag zich stelt. Is de kamer veilig ingericht? Is er voldoende licht in de kamer? Is het schoeisel veilig om mee rond te stappen? Moet er een hulpmiddel voorzien worden zoals een rollator, toiletverhoger, antislipkousen..? Dit zijn maar enkele van de velen vragen die gesteld kunnen worden. Ook het gebruik van bepaalde medicatie kan mee aan de basis liggen. (medicatie waar je suf van wordt, slaapmedicatie,..) Dit wordt op zijn beurt besproken met de dokter. Fixatie moet een weloverwogen beslissing zijn omwille van de nadelen die eraan verbonden zijn.

Een goede afweging van de voor- en nadelen rond fixatie is belangrijk.

Nadelen van fixatie:

- Doorligwonden kunnen ontstaan
- Sociale isolatie
- Verhoogde kans op urineweginfecties
- Afname van bot- en spierweefsel door te weinig beweging
- Angst om verlaten te worden
- Afhankelijkheid



Ook tijdens de nacht wordt er vaak tot fixatie overgegaan doormiddel van het omhoog zetten van beide bedsponden. Dit om ervoor te zorgen dat bewoners niet zelfstandig uit hun bed kunnen als gevolg kunnen vallen of gaan ronddolen tijdens de nacht waardoor ze overdag niet kunnen functioneren. Er zijn opnieuw alternatieven voorhanden om deze vorm van fixatie als laatst mogelijke optie te kunnen gebruiken zoals een valmat naast het bed, 1 bedsponde omhoog, het bed lager zetten, licht voorzien in de kamer,.. Eerst moeten aan aantal alternatieven uitgeprobeerd worden om de zelfstandigheid van de bewoner zolang mogelijk te kunnen waarborgen. Wanneer het omhoog zetten van de

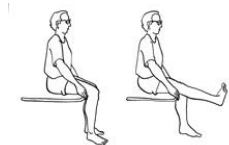
bedsponden op vraag van de bewoner gebeurt om een veiliger gevoel te creëren tijdens het slapen, spreken we niet langer van fixatie.

Fixatie is het bestrijden van een symptoom terwijl je eerst onderzoek moet gaan naar de oorzaak van het gestelde gedrag. In een aantal gevallen is dit niet mogelijk vandaar dat er nog steeds vormen van fixatie worden toegepast in de praktijk. In ons woonzorgcentrum passen we het fixatie-arm beleid toe wat wil zeggen dat we zo weinig mogelijk fixaties willen toepassen in ons huis. We hebben allerhande alternatieven voorhanden om de fixaties zo veel mogelijk te kunnen beperken. Wens je hier meer uitleg over? Een kinesist kan jou hier meer informatie over geven.

Zo lang mogelijk actief en zelfstandig blijven is ons doel. We gaan dit direct toepassen met een aantal oefeningen.

1. Maak 10x een schoolslagbeweging met de armen. Neem daarna een korte pauze om daarna nog 2 reeksen van 10 uit te voeren.

2. Streck de knieën 10x uit terwijl je op een stoel zit. Herhaal deze oefeningen 3x.



3. Streck de armen voor jou uit en tik de schouders door de ellebogen te buigen en strek ze daarna terug voor jou uit. Doe dit 3 reeksen van 10 herhalingen.

VOORBIJE ACTIVITEITEN

Uitstap 't Steegje



Uitstap den Oever



Uitstap 't Vlietje



Tai Chi



Muzieknamiddag



Uitstap Kaai



100 jaar academie



Verwendagen op de afdelingen



Uitstap den Dijk



Leerlingen op bezoek




Dierendag



School Stadspark op bezoek bij 't Weike




IJskar



Imelda 100 jaar



Herfstbal





Visite



Bingo met prijzen



NIEUWS UIT HET PARADIJS

Honderdjarige gevierd in WZC Paradijs

WZC Paradijs werd de honderdste verjaardag van Imelda Vereycken gevierd. Schepen Rik Pets kwam de frisse eeuwelingen feliciteren en overhandigde haar een gehandtekende foto en pralines namens het koningspaar. Vanwege de stad ontving ze een mooie bloementuil.



Imelda Vereycken werd op 8 oktober 1923 op Lisp geboren als 8^{ste} in een gezin van 11 kinderen. Haar ouders hadden er een landbouwbedrijf. Imelda ging naar de meisjesschool op Lisp en mocht nadien thuis een handje toesteken. Op 5 januari 1944 trad ze in het huwelijk met Alfons Letters, die bij Gevaert werkte. Het echtpaar kreeg 2 kinderen: Josée en Swa. Nadien volgden 4 kleinkinderen – Annick, Kathy, Pascale en Maxim -, 5 achterkleinkinderen – Jonas, Jolien, Kyan, Aron en Omar – en 2 achterachterkleinkinderen – Arthur en Hannah -. Imelda woonde achtereenvolgens op Lisp, in de Zodiacstraat en in de

Eeuwfeestlaan. Nadat haar man overleed, woonde ze 50 jaar zelfstandig en zorgde ze voor haar huishouding. 4 jaar geleden verhuisde ze naar WZC Paradijs, waar ze verblijft op afdeling Den Oever.

Psycholoog in huis

Beste Bewoners en familie,

Vanaf November komt er maandelijks een halve dag een **psycholoog** in huis voor bewoners en/of mantelzorgers.

Indien je vrijblijvend wil kennis maken met dit aanbod mag je contact opnemen met de sociale dienst.

Carlo: 03/480.41.10

Tinne: 03/480041.61

Geertrui: 03/480.41.13

DE DEMENTIEBOETIEK

Wanneer ik ga dwalen,
Laat me dan gaan
Dwing me niet te zitten,
Laat me lopen en staan.
Wanneer ik vraag om mam,
Zeg me niet dat ze dood is
Houd me vast, reik me de hand,
En vraag me naar haar naam.
Wanneer ik boos ben,
Wil ik geen dipiperon of haldol
Luister naar me, hoor mijn stem,
Neem de tijd en doe me een lol.
Wanneer ik niet meer eten wil,
Is dat niet omdat in geen honger heb
Ik ben vergeten hoe het moet,
Help me herinneren, laat zien hoe jij dat doet.
Wanneer ik niet wil dat je me helpt,
Met wassen en kleden
Is dat niet omdat ik vies wil zijn,
Maar omdat ik je aanbod ben vergeten.
Wanneer jij steeds herhaalt wat je gaat doen,
Me waarschuwt wat er gaat gebeuren
Zonder over mijn weerstand te zeuren,
Krijg je straks misschien wel een zoen!
Wanneer jij je inleeft in mij,
Met geduld uitzoekt wat ik bedoel
Wie weet kom je er dan achter,
Hoe ik me echt voel.
Ik heb een ziekte, zoals je weet,
Alzheimer schijnt het te heten
Nu weet ik dat nog,
Morgen ben ik het alweer vergeten...

Door Monika (M.C.) Eberhart



Onze **inkomdeur dementievriendelijk** maken is een feit!

Dit was één van onze doelstellingen van ons project Samen Mens.

Het doel is dat onze bewoners dit niet zien als een deur maar als een verlengstuk van de

leefruimte. Dit geeft hen minder onrust en minder drang om naar buiten te willen gaan.

We zien effectief dat er minder bewoners naar de inkomhal komen. Dit is dus een geslaagde verandering.

Dit is al een eerste sfeerbeeld van onze snoezelruimte.

Jullie mochten tijdens in september, tijdens de week van dementie, op zoek gaan naar een mooie naam voor de snoezelruimte.

Binnenkort gaan we er ééntje uitkiezen.

De snoezelruimte is bedoeld voor de bewoner die nood heeft om tot rust te komen of die net geprikkeld moet worden.

We zijn ze verder aan het installeren. In het volgende Vitamientje kunnen we jullie hopelijk een afgewerkte snoezelruimte laten zien.



NIEUWS UIT LIER

1.470 deelnemers aan 3^{de} vlaaikeswandeling

Liefst 1.370 volwassenen en nog ééns 100 kinderen hebben deelgenomen aan de 3^{de} Vlaakeswandeling, die werd georganiseerd door de stad Lier, de Lierse sportraad, de sportdienst, het Oncologisch Centrum van het H.-Hartziekenhuis en wandelclub De Kleitrappers. Met vertrek en aankomst in het



Netestadion hadden de deelnemers de keuze uit drie afstanden. Vooral de rolstoel-en buggyvriendelijke wandeling van 6 kilometer, evenals deze van 12 kilometer vielen duidelijk in de smaak. Het ging dan ook hoofdzakelijk om recreatieve wandelaars, familieleden en

vrienden van personen die eerder of vandaag nog een beroep doen op de goede zorgen van het oncologisch centrum. De meer geoefende wandelaars opteerden voor de 16 kilometer. De eerste duizend deelnemers die de finish bereikten, ontvingen gratis een Liers Vlaaike. Op een later tijdstip zal een cheque met een niet onaardig bedrag overhandigd worden aan het Oncologisch Centrum van het H.-Hartziekenhuis.

Kasseiwerken Zimmerplein verlengd tot en met 1 november

Momenteel is aannemer AGBb BV volop bezig met de heraanleg van de rijbaan op het Zimmerplein. Alle kasseien worden opgebroken, gereinigd, terug geplaatst en voorzien van een cementegebonden voeg. Dit proces neemt meer tijd in beslag dan aanvankelijk gepland. Het Zimmerplein blijft zodoende verder afgesloten tot en met 1 november in plaats van 14 oktober.

Verkeer vanuit de Kolveniersvest en de Mechelsestraat dat richting Molbrug moet, wordt omgeleid via de Fl. Van Cauwenberghstraat, Grote Markt en Werf. De Grote Markt wordt opengesteld voor alle verkeer tijdens deze werken. Fietzers dienen ter hoogte van de werken af te stappen. Voetgangers kunnen door. Op de taxistandplaatsen



geldt een parkeerverbod. De parking in de Schapenkoppenstraat is niet bereikbaar. Hier geldt ook een parkeerverbod. Lantaarnstraat en Papegaaistraat worden opengesteld voor verkeer in twee rijrichtingen doodlopend aan de werken en dit tot en met 16 oktober. Houders van een geldige doorgangkaart kunnen de Eikelstraat verlaten richting Begijnhofstraat. Tijdens de zaterdagse markt is doorgaand verkeer via de Grote Markt niet mogelijk. Doorgaand verkeer dient de Ring te nemen. De markt gaat gewoon door. Voor de Sint-Gummarusprocessie van 15 oktober neemt de aannemer de nodige maatregelen voor de toegankelijkheid van de rijbaan. Vanaf maandag 16 oktober wordt de Eikelstraat vanaf de kruising met de Lantaarnstraat dubbelrichting, doodlopend aan de werken. Lantaarnstraat en Papegaaistraat worden omgedraaid van rijrichting, zodat plaatselijk verkeer kan uitrijden via de Sint-Jansbrug. Bewoners van de Molenlaan dienen aan te rijden via de Eikelstraat.

BEWONER IN DE KIJKER



Fons Gommers

Fons is geboren in 1938 in Koningshooikt. Hij woonde met zijn ouders en zijn zus zijn hele leven in Koningshooikt.

Hij ging naar school in Lier. Ook was hij een heel sportief type. Hij fietste en zwom. Heel zijn leven draaide om deze sporten. Hij heeft vele wedstrijden meegedaan en heeft hier ook vele prijzen mee gewonnen. Tijdens zijn koerscarrière is hij een keer zwaar ten val gekomen. Hierdoor heeft hij maanden moeten revalideren en heeft hij er een groot litteken aan over gehouden.

Maar dit hield hem niet tegen. Hierna heeft hij verder gaan koersen. Toch kende Fons veel tegenslag in zijn leven. Zijn vader stierf op jonge leeftijd. Ook stierven zijn mama en zus.

Zijn vrouw, waar hij nog steeds gelukkig mee getrouwd is voor al meer dan 60 jaar, kreeg een paar jaar geleden hersenbloedingen. Hier kwam ze steeds terug bovenop.

Tijdens een bezoek naar zijn vrouw in het ziekenhuis, viel Fons achterover. Hierdoor had hij zijn heup gebroken en moest hij een lange tijd revalideren.

Doordat hij zo'n gedreven sportman is, bleef Fons doorzetten en probeerde hij nog zo veel mogelijk te sporten. Op de dag van vandaag gaat hij nog altijd mee zwemmen met het woonzorgcentrum en fietst hij nog elke dag minstens 1 keer, tot soms zelfs 3 keer per dag op de hometrainer. Ook doet hij nog verschillende oefeningen om zo sportief mogelijk te blijven.

NIEUWS UIT DE PASSAGE

Mosselen of stoofvlees met fritten:
22/9/2023...
dankjewel keukenpersoneel



Erik kwam accordeon spelen op
8/9/2023, dankjewel!



Herfstcake maken: 29/9/2023

Herfstcake met speculaasjes
Duur: 00 Budget: € Moelijkheids: 0

Een heerlijke cake met appel en speculaas.

appelen	2
peren	2
eieren	4
zelfrijzende bloem	250 g
suiker	200 g
vanillesuiker	4 pakjes
boter	250 g
speculaasjes	20

RECEPT

- 1 Verwarm de oven voor op 175°C. Schil het fruit en snij het in kleine stukjes. Smelt de boter.
- 2 Meng de bloem met de suiker en de vanillesuiker. Voeg de eieren toe en mix. Voeg de boter toe. Roer goed door met een spatel zodat je geen brokken hebt.
- 3 Kruimel de speculaasjes, voeg ze toe aan het deeg en roer goed om. Voeg ten slotte de stukjes appel en peer toe.
- 4 Schep in een beboterde en bebloemde bakvorm en schuif 45 minuten in de voorverwarmde oven. Controleer met een prikker of de cake klaar is.





Uitdagingen in de Passage... een pruik op voor een fles cava, al is het 30 gr in de herfst!!!



Herfstmijmeringen..
genieten van de Indian
Summer ☺

3/10/2023, vetbollen maken zonder frituurvet.



Vetbollen zonder frituurvet

Eindelijk heb ik een recept gevonden om vetbolletjes te maken zonder frituurvet. Ik ben zelf niet zo snel vies van klodderen en kooien, maar vooral met kleine kinderen vind ik frituurvet niet echt geschikt. Daarom ben ik zo blij dat ik een recept heb gevonden zonder frituurvet. Het is alijd even afwachten of het goed werkt natuurlijk, maar het is het waard om te proberen.

Laten we eerst beginnen met de benodigdheden:

- Zes blaadjes gelatine
- Een kopje koud water
- Een kopje warm water
- Een kop bloem
- Vier koppen vogelzaad
- Saté prikker
- Mengkom
- Lepel of spatel
- Touw

Eerst moet je de gelatine een paar minuten laten weken in het koude water. Knijp de gelatine daarna goed uit.

Los de gelatine op in het warme water. Doe het mengsel dan in de mengkom.

Meng het vogelzaad er doorheen. Het vogelzaad moet goed vochtig zijn, dus echt even goed door roeren.

Roer dan de bloem er doorheen. Je mengsel is dan klaar.

Doe het mengsel in vormpjes. Ik heb zelf cupcake vormpjes gebruikt. Dit werkte echt super goed! Je krijgt de vormpjes er daarna ook makkelijk weer uit.

Druk het mengsel heel stevig aan. Dit kun je doen door met bv de achterkant van een kopjes even stevig op te drukken.

Prik dan met de saté prikker een gat in elke vetbol, zodat je er later een touwtje aan kunt hangen.

Laat het mengsel ongeveer 1,5 uur drogen en haal de vormpjes er dan uit.

Prik de gaatjes nog even goed door en laat de vormpjes dan nog een aantal uur drogen. Ik heb ze zelf 4 uur laten drogen en toen waren ze goed droog. Ze worden erg stevig en zijn makkelijk op te hangen. Ik was zelf bang dat ze snel uit elkaar zouden vallen, maar dat is absoluut niet het geval.

Veel plezier met maken!



Vrijdag 13/10/23, een 'kijkje' nemen in de kijkdoos van de renovatie van de 'Grote Kerk' in Lier en.....bandoplegging van St. Gummarus , voor de gelegenheid in de St. Pieterkapel.



VANDAAG mag ik voor het eerst gaan wandelen in Lier, dat mooie stadje, waarover vader Felix zo prachtig kan vertellen.

Het is maandag van Kluizekermis. Onze straat is nog in feeststemming; de vlaggen hangen aan de gevels; de geur van bloemen en lekker eten hangt nog in de zonnige septemberlucht.


Het is een rechte straat, die vlak op een hoge smalle toren uitloopt. Die is net van peperkoek, waarop de gotische omramingen met witte suiker zijn getekend. Achter die te smalle neogotische toren, staat een echt gotisch kerkje uit de veertiende eeuw.

De plaats, waar nu de kerk staat, is van grote betekenis. Daar ontstond het religieuze leven van Lier. Daar is het dat er, heel lang geleden – in de achtste eeuw – een mooie eikeboom groeide, die door zijn eigenaar, een Frankische boer, hoog in waarde werd geschat. Nu gebeurde het dat de Heilige Gummarus – die toen nog niet heilig was – ergens in de buurt kampeerde, samen met een paar knechten.

Gummarus was een Merovingisch edelman en woonde op een kasteelhoeve te Emblehem, een viertal mijl ten noorden van Lier. Hij was gehuwd met Grimelda, een boze, slechte vrouw, die haar lijfeigenen onderdrukte en Gummarus uit zijn kasteeltje wegpeste. Daarom wou hij op bedevaart gaan naar Rome, vergezeld door enkele strijdknechten.

Ze waren nog niet ver van huis, toen ze, in de buurt van die bepaalde eikeboom, een poosje rust namen. En buiten Gummarus' medeweten, hakten twee van zijn knechten de mooie boom om. De Frankische eigenaar kwam bij Gummarus klacht neerleggen om voor die waardevolle eikeboom vergoed te worden. Maar Gummarus zei tot zijn knechten: «Zet de kruin van de boom terug op de stam.»

Die knechten moeten wel heel sterk geweest zijn: ze plaatsten inderdaad zonder enige moeite de kruin van de boom weer op de stam. De Heilige Gummarus nam dan zijn gordel, bond hem om de boom en zie:



die groeide weer aan elkaar «op dezelfde stonde» alsof hij nooit was afgehakt. Dat was een mirakel!

De gordel van de Heilige Gummarus wordt nog altijd bewaard in de kerk. Je kunt hem niet zien, daar hij in een met goud geborduurd fluwelen foedraal is ingenaaid. En ieder jaar met Sint-Gummarus kermis komen bedevaarders en laten zich door een priester die gordel even over de schouders leggen. Dat noemt men in Lier «Sint-Gummarus' band aandoen» en dit gebaar en vooral het geloof erin, behoedt de bedevaarders tegen alle breuken, zowel van armen en benen als van breuken in het huwelijk.

Na zulk mirakel vond de Heilige Gummarus het niet nodig nog verder naar Rome te reizen. Ten andere, een vogel kwam hem zeggen dat het niet hoefde. Hij keerde ook niet dadelijk terug naar huis, maar liet vlak bij de boom een soort kluis optrekken en bleef daar leven en bidden. Daar liet hij ook een kerk bouwen, opgedragen aan Sint-Pieter, waar hij na zijn dood wilde begraven worden. Pas toen de kerk voltooid was, keerde de Heilige Gummarus terug naar zijn kasteeltje en naar zijn vrouw om er heilig te leven, zijn lijfeigenen te beschermen en nog meer mirakels te doen.

De eikeboom stond er nog in 1262 en zelfs na die vierhonderd lange jaren zag men nog altijd de indruk van Sint-Gummarus' gordel in de schors van de boom.

In de kluis woonde nu Jan de Kluizenaar.

Meer en meer gelovigen kwamen naar de nieuwe bidplaats, waar rond een nieuwe stadskern ontstond. Op dezelfde plaats waar ooit de kluis en de eikeboom stonden, is de huidige Kluizekerk gebouwd. Een klein smeedijzeren eikeboompje herinnert aan het mirakel. Het is in deze kerk dat vader Felix – zo noem ik mijn goede meester soms heel vertrouwelijk – iedere morgen de halfachtmis gaat bijwonen.

De brave paters dominicanen – als pinguïns met een pastoorshoed op – zie ik door onze straat voorbijkomen. Vader Felix maakte voor de Kluizekerk een schilderij dat de Heilige Dominicus voorstelt terwijl hij de rozenkrans ontvangt uit de handen van de Heilige Maagd en hij schilderde ook drie processievaandels voor het klooster. De kerk bezit een miraculeus beeld: de bruine Lievevrouw van de Kluis en een prachtig, in hout gesneden Sint-Corneliusbeeld.

Deze heilige is de beschermer van het hoornvee en hij is dan ook voorgesteld met een grote koehoorn in de hand.

Indien je zou denken dat onze straat doodloopt op de peperkoeken toren, ben je mis. Vlak voor de kerk kun je rechts inslaan en zie je het klooster, ook in peperkoek. De neogotische ramen, dwarsgewafeld zoals tudorruitjes, zijn ook met witte suiker afgezoomd. En in dezelfde stijl staat naast het klooster een huis, waarin de blonde dichter Jef De Belder woont. Vol bewondering zien we hem, groot en slank, in een fluwelen pak gekleed, voorbij ons huis wandelen.

Lang geleden stond achter de Kluizekerk het klooster Sion. Het werd gebouwd omstreeks 1470. De zusters van de derde regel van Sint-Franciscus hielden daar ook een kostschool voor meisjes, die ze leerden spinnen, weven en naaien. Men noemde ze hier «de rode nonnen» en het klooster werd het rode klooster Sion genoemd. Niemand weet nog om welke reden.

Nu is het een kazerne en wanneer de soldaten met verlof gaan en met zwaaiende kwast aan hun muts en het soldatenvaliesje in de hand voorbijstappen, wordt ons dienstmeisje door een onweerstaanbare drang naar de straatdeur gedreven. Misschien, wie weet, komt er eens een soldaat naar haar zin voorbij...

«Er zijn er al twee met een soldaat getrouwd!» fluistert Lia.

AAN de bouw van de toren en de kerk werd reeds begonnen in 1378, onder leiding van de bouwmeester Hendrik Meys, die ook de plannen had gemaakt. Men heeft er heel lang aan gebouwd, zodat de toren in verschillende stijlen werd opgetrokken en een bijzonder karakteristiek silhouet kreeg. Men begon met een zware vierkante toren in pure gotische stijl. Later werd er een laatgotisch achthoekig gedeelte op gebouwd. De bovenste achthoek is barok en de kap, die er als een slappe dubbele slaapmuts uitziet, werd rococo.

Oorspronkelijk had de architect een gotische spitse torennaald voorzien, maar tweemaal werd de spil getroffen door de bliksem en brandde gedeeltelijk af. Toch is het een prachtige toren geworden, stevig en robuust; het lijkt wel een middeleeuws wonder dat zulke zware toren kón gebouwd worden en standhouden op de moerassige Lierse grond.

O, die trouwe toren!

Rijzig door de hoge, smalle spitsboogvensters, decoratief door zijn kap en zijn bevallige balustrades. Alle Lierenaars zijn er fier op, zo fier alsof ze hem zelf mee hebben gebouwd.

De kinderen geloven dat hij de behoeder is van de inwoners en dat zo lang hij daar staat en hen beschermt, hen geen onheil kan overkomen.

De Sint-Gummaruskerk is een zeer grote kerk voor zo'n klein stadje. De bouw van het hoge schip werd aangevat in 1425. De prachtige kruisbeuk, de kooromgang en de straalkapellen werden gebouwd tussen 1460 en 1494.

Andere bouwmeesters hadden, na het overlijden van Hendrik Meys, het werk voortgezet, onder andere de Keldermansen van Mechelen. In 1540 was de kerk voltooid. Zij rijst boven alle huizen en bomen van de stad uit. Van overal kun je het hoge schip zien, als drijft het over de stad. De collegiale Sint-Gummarus is de grootste kerk in de Brabantse gotiek. Het ritme van de timpanen en van de spitsboogramen, de zuivere lijnen der steunbogen, de spuwvers, de pinakels, het ruime koorgedeelte met de



straalkapellen en vooral de gevels van de hoge dwarsbeuken maken de kerk tot een prachtig en indrukwekkend gebouw.

En wanneer vader Felix erover schrijft... ja, dan zien de mensen de kerk in de regenboog staan.

Hij schrijft ook dat de toren zingt, maar dat doen de klokken die in de toren hangen. Die luiden bij iedere gelegenheid. Dag en nacht klinkt er een kort wijsje op het uur, op het half uur, op het kwartier en waarachtig: op het «halfke» – dat is zeven en een halve minuut tussen ieder kwartier – vallen er nog enkele tonen uit de galmgaten.

Als er een uitvaart zal plaatshebben, kondigen de doodsklokken dit al de avond voordien aan. De grote doodsklok luidt voor een plechtige begrafenis; een klein droevig droog klokje voor een minder plechtige. Moemoe noemt dat dan «een klein lijk». Ik moest eraan wennen. De kinderen vinden het vanzelfsprekend.

Op het eentonig kleppen van de kleine doodsklok springen zij in het touw en zingen ze vrolijk, telkens opnieuw:



*Mens en wil U
Niet ver-blij-den
He-den ik en
mor-gen gij de...*

Wanneer de grote feestklok luidt, de Salvator, ja, dan probeer ik mijn lange flaporen in een salonkussen toe te stoppen. De klok weegt 3 448 kg en om ze te luiden had men vroeger zes kloeke mannen nodig. Later heeft mijnheer Zimmer dat probleem opgelost door er een motor van 1,25 paardekracht aan te brengen.

Die Salvator, door de Lierenaars «de grote Sinte-Gommer» genoemd, heeft wel duizend bronzen bijklanken.

Ze gaan door je heen, doen de lucht trillen, dreunen uit de grond. Die geweldige klok wordt slechts geluid bij grote feesten en natuurlijk op Sint-Gummarus en met Lier kermis.

WEETJES OVER Spruitjes



Het is weer tijd voor spruitjes. Fijn! Maar wat weet je eigenlijk over deze grappige groente? 12 interessante weetjes.

1. Spruitjes zijn okselknoppen

Spruitkooltjes zijn de okselknoppen aan een spruitkool. Deze stonken kun je bij sommige groenteboeren in hun geheel kopen. Meestal koop je echter de okselknopjes los.

2. Spruitjes zijn een echte wintergroente

Spruitjes zijn van oorsprong een echte wintergroente. Spruitjes zijn te koop in oktober tot en met februari. Maar ze zijn tegenwoordig ook het hele jaar verkrijgbaar.

3. Spruitjes heten ook wel Brussels sprouts

Spruitjes vinden hun oorsprong in het Middellandse Zeegebied. In de loop van tijd kwamen ze door de hulp van telers steeds vaker voor in Noord-Europa. Spruitjes zijn gedurende een lange tijd vooral verbouwd in de omgeving van Brussel. Hieraan danken ze nog steeds hun Engelse naam “Brussels sprouts”.

4. Spruitjes zijn familie van de bloemkool

Spruitjes zijn onderdeel van de kruisbloemfamilie. Hieronder vallen bijvoorbeeld de bloemkool, boerenkool, broccoli, Chinese kool, koolrabi, paksoi, radijs, spruitjes, waterkers en witte kool.

5. Spruitjes zijn er ook in het paars

Er bestaan ook paarse spruiten. Ze zijn niet alleen prachtig, maar ook erg lekker! Deze paarse spruiten hebben een mildere spruitensmaak dan hun groene broertjes. Kook ze niet. Want dan verdwijnt de paarse kleur en zijn de spruiten grijsachtig. Zonde van die mooie paarse kleur. Je kunt ze wel roerbakken en garen in de oven. Dan blijft de mooie kleur behouden.



6. Spruitjes zijn een superfood

Een superfood is een voedingsmiddel dat vol zit met gezonde voedingsstoffen die ons lichaam en onze gezondheid een groot plezier doen. Spruitjes voldoen helemaal aan deze definitie. Het zijn echte vitamine- en mineralenbommetjes. Ze bevatten enorm veel vitamine C en verschillende B vitamines. Ook bevatten ze een hoop verschillende mineralen. Minder hip dan goijbessen en chiazaad, maar wel goed je gezondheid (en je portemonnee want ze zijn over het algemeen heel goedkoop)!

7. Spruitjes worden zoeter als het vriest

Spruitjes veranderen van smaak als “de vorst eroverheen geweest is”. Het zit zo. Planten bevatten zetmeel dat voor de groei van de plant wordt omgezet in suikers. Zodra het koud wordt, doen ze er nog een tandje bovenop en maken ze steeds sneller glucose aan. Heel slim, want glucose verlaagt het vriespunt van water waardoor ze minder last van de vorst hebben. En jawel, als prettig bijeffect gaan ze hierdoor ook wat zoeter smaken. Thuis in de vriezer leggen werkt helaas niet.

8. Spruitjes waren vroeger écht bitter

Dat verschil in smaak was vroeger overigens een stuk groter. Door veredeling van de koolsoorten die we tegenwoordig eten, is de smaak al een stuk zoeter geworden. Hierdoor zijn echt bittere spruitjes ook bijna niet meer te koop.

9. Spruitjes zijn niet voor iedereen

Door deze bittere smaak vonden veel mensen, en zeker kinderen, spruitjes niet lekker. Onze smaakpapillen hebben namelijk een voorkeur voor zoet. Zoals je weet zijn spruitjes tegenwoordig al een stuk zoeter. Toch vindt nog lang niet iedereen spruitjes lekker. Het helpt natuurlijk ook niet dat rondom spruitjes een “dat is vies” imago hangt.



10. Spruitjes zijn veelzijdig te bereiden

Met spruitjes kan je wel alle kanten op. Koken, roosteren in de oven, of deze heerlijke spruitjes uit de wok bijvoorbeeld. Probeer ook eens deze lekkere spruitjesstampot met olijven. Of maak een winterse salade door de spruitjesblaadjes los te halen van het kooltje. Blancheer de blaadjes 1 minuut in kokend water. Ta-da spruitjes-sla!

11. Spruitjes kun je ook in gerechten “verstopten”

Geen liefhebbers aan tafel? Door de smaak van spruitjes een beetje te verdoezelen krijg je toch de voedingswaarde en heb je geen mokkend kind (of partner) aan tafel. Win-win! Probeer maar eens spruitjestaart of deze winterse vegetarische paella.

12. Spruitjes bevatten zwavel

Kook je spruitjes niet te lang. Spruitjes en andere koolsoorten nemen zwavel op uit de bodem. Als deze groenten te lang worden gekookt kom deze zwavel weer vrij. Dit is overigens niet schadelijk. Maar het kan wel goed stinken! Houd 8 -13 minuten kooktijd aan.

DIERTJES VAN 'T PARADIJS

Tweike



Er is de afgelopen weken weer hard gewerkt op het weike.

De geiten hebben namelijk een nieuwe speeltuin gekregen.

Deze is gemaakt door een vrijwilliger. Het hout werd geschonken door NV Keuters & co uit Bonheiden, waarvoor hartelijke dank. Het staat reeds op zijn plaats en is al goed gebuikt door onze

geiten. Ze spelen naar hartelust en genieten van hun nieuwe toestel. Op die manier steken ze alvast geen baldadigheden meer uit.

Ook aan de hooiruif is een kleine aanpassing gebeurd. Met de halve pijp die er onder geplaatst is hopen we dat er minder hooi verloren gaat op de grond. Hooi is zeer belangrijk in het dieet van de geiten en van onze pony Tina. Dit hebben ze nodig om hun spijsvertering op punt te houden.



De stal van Tina heeft ook een nieuwe voorkant gekregen. De voorkant van golfplaten heeft plaats gemaakt voor houten planken. Dit is een veel steviger materiaal want zoals de meesten van jullie reeds hebben gezien had Filou, onze zwarte geit er al een gat in gemaakt met haar horens.

We hebben nog hout over om ook de kop kant van het hok aan te passen dit gaat normaal in de loop van de komende weken gebeuren.



Ook is er een kast gemaakt om het eten in op te bergen. Dit is beter voor de verzorgers van de dieren en omdat het nu in tonnen zit blijft het lekker vers voor onze diertjes.



De varkens Katelijne en Marjolein zijn afgelopen maanden heel wat kilo's verloren.

Dit was noodzakelijk voor hun gezondheid. Dit wil natuurlijk niet zeggen dat ze nu terug alles mogen eten van de keuken. Hun dieet blijft gelden. Nu is er wel een ding veranderd en dat is dat het zwarte varken (Marjolein) terug de



status van dominante heeft opgenomen. Nu ze terug goed op de been is domineert ze Katelijne en laat haar niet altijd toe te eten. Daarom dat de verzorgers ze soms uit elkaar moeten houden. Deze foto is van een moment dat ze wel rustig

samen aan het eten waren.

Onze vrijwillige klusjesman van het weike is ook bezig met het maken van panelen. Dit van de paletten die op het terras liggen om zo de mesthoop uit het zicht te onttrekken. Als deze hoog genoeg is, gaat het deel dat vroeger van de Cavia's was bij de weide van de geiten en de pony komen. Zo kunnen deze dan tot aan de draad geraken en kunnen ze ook geaaid worden. Weet wel dat op de draad die er hangt een schrikdraad is bevestigd en dat deze onder stroom staat.

Kom het gerust eens bekijken op het weike. De dieren genieten vast en zeker van jullie bezoekjes.


WE NAMEN AFSCHEID VAN

Janine Lissens
Josee De Cat
Jacqueline Dierickx
Lieve Verbruggen
Ties Vanderhoydonks
Emmy Hoegaerts
Soe Garcia
Gilbert Blontrock
Bob Ceulemans
Ludo Sas
Jan Van Kelst
Gust Celis
Rene Van Bree




QUIZ

REBUS



HOE KOMT DE ZWARTE PIET
BIJ ZIJN CADEAUTJES?



MOPPENTROMMEL

Leon zegt tegen Victor: 'Mijn vader is van een ladder van wel tien meter hoog gevallen.' 'Jeetje,' zegt Victor, 'dan ligt hij nu zeker in het ziekenhuis.' 'Nee hoor,' zegt Leon, ' hij viel gelukkig van de tweede trede!'

Mies en Wil zijn aan het breien. 'Waarom ga je zo snel?', vraagt Mies. Wil: 'Ik wil de trui afhebben voor de wol op is.'

De meester zegt tegen Jantje: 'Wat ben je laat!' Zegt Jantje: 'Maakt dat wat uit dan?' 'Het is nooit te laat om te leren', zegt u altijd.'

Pietje stoot in een museum een antieke vaas om. Hij schrikt en moet bij de directeur komen. De directeur is woedend en schreeuwt: 'Domme jongen, die vaas is vijfhonderd jaar oud!' Pietje antwoordt opgelucht: 'Gelukkig maar, ik was al bang dat hij nieuw was!'

